

Inhaltsverzeichnis

Anträge/Projekte	1
Neuanlage Projektantrag, Projektstammdaten	1
Anträge/Projekte einsehen oder bearbeiten	2
Antragsnavigtion	3
Metadaten	3
Zusatzinfos	4
Eingabefenster	4
Kosten/Budget	5
Projekt-Kosten/-Einnahmen	5
Finanzierungen	7
Parallel-Förderungen	8
Abrechnungsrelevante Informationen	8
Sub-/Auftragnehmer:in	9
Vertreter:in	9
Konten	10
Arbeitspakete	13
Projekttypen	14
Projektträger	14
Projektdetails	15
Standorte	15
Inhalt des Projektes	16
Beschreibung des Vorhabens	16
Detailbeschreibung	16
Indikatoren	16
Indikatoren lt. OP	16
Fördermaßnahmen-spezifische Indikatoren	17
Projektspezifische Indikatoren	17
Arbeitspakete	17
Projektorganisation	18
Projektträger:in	18
Statistische Daten	18
Vertreter:in	18
Personen/Berchtigungen	18
Personen	18
Projektinterne Personenanlage	20
Inhalt des Projektes	20
Beschreibung	21
Standort	21
Fragebogen horizontale Prinzipien	21
Kosten/Budget	21
Kosten/Budget	21
Projektkosten	21
Nettoeinnahmen	21
Finanzierungen	22
Selbsterklärung zu De-minimis-Förderungen	22
Projekt-Kosten/-Einnahmen	22
Finanzierungen	23
Finanzierungen	23

Abrechnungsrelevante Informationen	23
Sub-/Auftragnehmer:in	23
Vertreter:in	23
Konten	23
Bankkonten	23
Bankkonten für Belegzuordnung	24
Bankkonten für Förderzahlungen	24
Arbeitspakete	24
Anlagen/Dokumente	25
Anlagen	25
Korrespondenz	25
Korrespondenz	25
Unternehmensdetails	25
Referenzen	26
Unternehmensverflechtungen	26
Eigentümer	26
Beteiligungen	26
Unternehmensdaten	26
Berichte/Meilensteine	26
Historie	27
Ergänzungen/Korrekturen	27
Versionen	27
Aktuelle Version	27
Versionen	27
Antragsbearbeitung in der Begutachtungsphase durch die Förderstelle	27
Zahlungen	28

Anträge/Projekte

Copyright © 2022. All rights reserved.
AGB - Barrierefreiheit - Impressum - DSGVO

Auf der Startseite werden alle Anträge/Projekte der eigenen Förderorganisation angezeigt. In der Projektliste sind folgende Informationen zu finden:

- Antrags/Projekt-Nr.
- Akronym / Titel
- Projektträger:in
- Projekt Klassifikation
- Call/Förderrichtlinie
- Status

In der Volltextsuche oder oberhalb der einzelnen Felder, ist es möglich nach Anträgen/Projekten zu suchen.

Um Ihre Anträge/Projekte einzusehen oder zu bearbeiten klicken sie auf

Die Erstellung eines neuen Förderungsantrags erfolgt immer auf Basis eines Calls oder einer Förderrichtlinie. Um Die Liste aller Calls/Förderrichtlinien ist über den Navigationspunkt (siehe waagrechte Hauptnavigation) [Calls/Förderrichtlinien](#) aufrufbar.

Neuanlage Projektantrag, Projektstammdaten

Starten Sie einen neuen Projektantrag auf der Startseite n der Übersicht der Fördermaßnahmen durch Klick auf **zum Antrag** bei der gewünschten Fördermaßnahme.

Die Eingabemaske zum Anlegen eines Projektantrags öffnet sich. Hier geben Sie die allgemeinen Projektstammdaten (Projekt-Metadaten) ein. Mit einem Klick auf **OK** werden alle Angaben gespeichert und der eigentliche Antrag vom System erstellt und für die Bearbeitung

geöffnet.


Achtung: Der Klick auf **OK** löst in machen Eingabefeldern einen oder mehrere Prüfläufe aus und erzeugt ggf. Meldungen über fehlende oder fehlerhafte Eingaben. Diese müssen durchgeführt und neuerlich mit **OK** gespeichert werden!


Es muss klar festgelegt werden, welche Organisation diesen Antrag einreicht (Antragsteller*in). Diese **Eigenen Organisationen** werden im Benutzerprofil hinterlegt, um dann bei der Eingabe der Projektstammdaten aus diesen die jeweils gültige antragstellende Organisation zu wählen.

In der Neuanlage eines Antrags muss auch die Auswahl für den Projekttypus getroffen werden - durch Anhaken der gewählten Option. Für ein Einzelprojekt wird keine der Parnterprojekttypen angehakt.

Kooperations-/Magistratsprojekt
 Kooperationsprojekt mit unterschiedlichen juristischen Personen
 ist Leadpartner
 Name des Lead

keine Haken setzen wenn Einzelprojekt

Die Metadaten können, solange der Antrag noch nicht eingereicht wurde über den Button  **bearbeiten** in der Funktionsleiste bearbeitet und geändert werden.

Die Mindest-Angaben für einen fristwahrenden Antrag entnehmen Sie, in dem Sie in der Meta-Funktionsleiste auf  **prüfen** klicken.

Anträge/Projekte einsehen oder bearbeiten

In der Bearbeitung des Antrages finden sie die Bereiche [Antragsnavigtion](#), [Metadaten](#), [Zusatzinfos](#), [Eingabefenster](#).



Hinweis zum Status „laufend“: Auch abgeschlossene, endabrechnete Projekte behalten den Status „laufend“, dass sie für einige Antragsfälle - wie z.B. bei nachgelagerten Kotrollen - für Eingaben verfügbar sein müssen./

ATES 2021

Calls/Förderrichtlinien **Anträge/Projekte** Korrespondenz

Username

Call-Daten / Downloads
Historie / Verlauf
Zusammenfassung

Zusatzinfos

Antrags-/Projekt-Nr.: <Nicht eingereicht> Akronym: DWE1 Förderstelle: AT9100
 Projekt Klassifikation: Einzelprojekt Projektträger:in: PTS_für_AT9100 Kontakt Förderstelle: Heinrich Weber
 Status: Antragsdaten-Erfassung Name des Vorhabens: DokuWiki Einzelprojekt 1 E-Mail Förderstelle: support@fpak.at

Antrag einreichen Antrag zurückziehen **Metadaten** Antrag PDF

Metadaten

Antrag/Metadaten-userapp-Fixtext
HTML TEST

Name des Vorhabens: DokuWiki Einzelprojekt 1 24 / 250 Zeichen

Akronym: DWE1

Beginn-Datum des Vorhabens: 15.01.2023

Ende-Datum des Vorhabens: 15.02.2023

Projekt Klassifikation

Einzelprojekt	<input checked="" type="checkbox"/>
Einzelprojekt (Schuldnergemeinschaft)	<input type="checkbox"/>
Lead-Partner Projekt	<input type="checkbox"/>
Kooperations Projekt	<input type="checkbox"/>

Speichern

Eingabefenster

AGB - Barrierefreiheit - Impressum - DSGVO

Stadt Wien Wien - MA27

Antragsnavigtion

Die Navigation im Antrag erfolgt auf der linken Seite. Beim öffnen eines neuen Projektes werden fehlende Daten mit Pflichtfeldern mit einem **X** markiert. Sind in einem der Menüpunkte alle erforderlichen Daten ausgefüllt wird dieser mit einem **✓** markiert.

Metadaten

Im Kopfbereich eines Antrages/Projekt es stehen die (Metadaten).

Dort werden kontextabhängig die allgemeinen Projektstammdaten, wie z.B. **Antrags-/Projekt-Nr. : (erst nach dem Einreichen sichtbar); Akronym; Förderstelle; Projekt Klassifikation; Projektträger:in; der Kontakt zur Förderstelle; Status; Name des Vorhabens; E-Mail Förderstelle** dargestellt. Die Metadaten können, solange der Antrag noch nicht eingereicht wurde, bearbeitet und geändert werden.

Unterhalb der Metadaten kann man den **Antrag einreichen**, **Antrag zurückziehen**, oder den **Antrag als PDF herunterladen**

Zusatzinfos

Rechts neben den Metadaten ist es möglich **Call-Daten herunterzuladen**, die **Historie / Verlauf anzeigen** zu lassen und eine **Zusammenfassung** mit Metadaten, Projekt Beginn/Ende und Projektkosten **aus-und wieder einzuklappen**.

Eingabefenster

Im Eingabefenster werden alle erforderlichen Daten eingetragen.

Die parallele Öffnung von Menüpunkten in einem neuen Tab oder in einem neuen Fenster des Webbrowsers per rechtem Mausklick ist möglich und bei manchen Bearbeitungen hilfreich.


Die Menüpunkt auf der linken Seite können untergeordnete Menüpunkte enthalten. Der aktivierte Menüpunkt ist farblich hervorgehoben.

Hochladen von Dokumenten ist über den Menüpunkt Anlagen/Dokumente möglich. über den Button können in FPAK an unterschiedlichen Stellen Dokumente hochgeladen werden. Es können beliebig viele Dateien hochgeladen werden allerdings nur einzeln. Das System akzeptiert jedoch nur Dokumente mit max. 30MB. Sollte ein Dokument einen größeren Umfang haben, dann sollte es geteilt hochgeladen oder in eine ZIP-Datei umgewandelt werden. Grundsätzlich zulässige Dateiformate sind: *.doc, *.dot, *.docx, *.xls, *.xla, *.xlsx, *.pdf, *.rtf, *.gif, *.jpeg, *.png, * und ZIP-Dateien (.zip) . (Nicht zulässiges Dateiformat: .msg*). Außerdem ist es wichtig, jedes hochzuladende Dokument mit einem Titel zu kennzeichnen. Dateinamen dürfen keine Leerzeichen oder Sonderformate beinhalten.

Kosten/Budget

Projekt-Kosten/-Einnahmen

Hier sind entsprechend dem Gesamtkostenprinzip alle förderbaren Kosten des Vorhabens anzuführen.

Die Kosten pro Kostenart können durch Klick auf  - links neben der jeweiligen Kostenart - bearbeitet werden.

ATES 2021

Calls/Förderrichtlinien
Anträge/Projekte
Korrespondenz

Username

Antrag

- Metadaten ✓
- Projektorganisation ✓
- Inhalt des Projektes ✓
- Kosten/Budget** ✗
- Projekt-Kosten/-Einnahmen ✗
- Finanzierungen ✗
- Parallel-Förderungen ✗
- Abrechnungsrelevante Informationen ✗
- Anlagen/Dokumente ✗
- Korrespondenz ✓

Antrags/Projekt-Nr. : <Nicht eingereicht> **Akronym** : DWE1 **Förderstelle** : AT9100

Projekt Klassifikation : Einzelprojekt **Projektträger:in** : PT5_für_AT9100 **Kontakt Förderstelle** : Heinrich Weber

Status : Antragsdaten-Erfassung **Name des Vorhabens** : DokuWiki Einzelprojekt 1 **E-Mail Förderstelle** : support@fpak.at

Projekt-Kosten/-Einnahmen

Hier sind entsprechend dem **Gesamtkostenprinzip** alle **förderbaren Kosten** des Vorhabens anzuführen.

Die Kosten pro Kostenart können durch Klick auf den blauen Pfeil - links neben der jeweiligen Kostenart - bearbeitet werden. Die Kosten zur Kategorie **Pauschalkosten** werden durch das System berechnet. Bei diesen besteht eine anteilige Abhängigkeit von den Eingaben zu anderen Kostenart. Restkosten können nur abgewählt/gewählt werden. Gewählte Pauschalkosten werden durch folgendes Symbol gekennzeichnet.

Rahmenbedingung für eine erfolgreiche Einreichung:

- Informationen über die geplanten Kosten des Vorhabens sind für die "PT5_für_AT9100" bereitzustellen.

Kostenart	Betrag [€]	Kommentar - Projektträger:in
Standardeinheitskosten		
<input type="button" value="→"/> SLG01 Leistungsgruppe 1: 50 EUR		
<input type="button" value="→"/> SLG02 Leistungsgruppe 2: 39 EUR		
<input type="button" value="→"/> SLG03 Leistungsgruppe 3: 36 EUR		
<input type="button" value="→"/> SLG04 Leistungsgruppe 4: 25,50 EUR		
EK Standardeinheitskosten		
<input type="button" value="→"/> EKS01 EK Standardeinheitskosten- Dummy TEST		
Pauschalkosten		
<input type="button" value="→"/> PPK01 Flat rate (Pauschale) für Personalkosten iHv. 20% (aus der VO)	✓	
<input type="button" value="→"/> PIK10 Pauschalgemeinkosten in Höhe von 20% der förderfähigen direkten Personalkosten (Basis Istkosten)	✓	
<input type="button" value="→"/> PIK20 Pauschalgemeinkosten in Höhe von 15% der zuschussfähigen direkt verrechneten eigenen Personalkosten (Basis Istkosten)	✓	
<input type="button" value="→"/> PIK40 7% Pauschale für indirekte Kosten (Basis sind die förderfähigen Istkosten Personal), aus der VO	✓	
<input type="button" value="→"/> PIK50 7% Pauschale für indirekte Kosten (Basis sind die förderfähigen direkten Kosten inkl. Istkosten Personal), aus der VO	✓	
<input type="button" value="→"/> PIK41 7% Pauschale für indirekte Kosten (Basis sind die Standardeinheitskosten Personal), aus der VO	✓	
<input type="button" value="→"/> PIK51 7% Pauschale für indirekte Kosten (Basis sind die förderfähigen direkten Kosten inkl. Standardeinheitskosten Personal), aus der VO	✓	
<input type="button" value="→"/> PIK11 Pauschalgemeinkosten in Höhe von 20% der förderfähigen direkten Personalkosten (Basis Standardeinheitskosten)	✓	
<input type="button" value="→"/> PIK21 Pauschalgemeinkosten in Höhe von 15% der zuschussfähigen direkt verrechneten eigenen Personalkosten (Basis Standardeinheitskosten)	✓	
<input type="button" value="→"/> PRE03 Reisekostenpauschale (1,5 -2% der Personalkosten Basis Istkosten) – eigene Ausarbeitung VB TEST	✓	
IST-Kosten		
<input type="button" value="→"/> IPD01 Externe Dienstleistungen (Drittkosten)		
<input type="button" value="→"/> IPD03 Planungskosten		
<input type="button" value="→"/> IPK02 Reise- und Unterbringungskosten		
<input type="button" value="→"/> ISC01 Öffentlichkeitsarbeit		
<input type="button" value="→"/> ISC02 Umsetzungs- und Durchführbarkeitsstudien		
<input type="button" value="→"/> ISK02 Baukosten		
<input type="button" value="→"/> ISK03 Maschinen und maschinelle Anlagen/Ausstattung		
<input type="button" value="→"/> ISK04 Einrichtung/Geschäftsausstattung		
<input type="button" value="→"/> ISK05 IT-Investitionen		
<input type="button" value="→"/> ISK07 Projektspezifische Betriebskosten		
<input type="button" value="→"/> ISK08 Investitionskosten (antellige Afa)		
<input type="button" value="→"/> ISK11 Anschaffungskosten für F&E-Infrastruktur		
<input type="button" value="→"/> ISK13 Sach- und Materialkosten (exkl. Gemeinkosten)		
<input type="button" value="→"/> ISK50 Sonstige projektbezogene Kosten		
Einnahmen		
<input type="button" value="→"/> EIN001 Einnahmen		
Summe Projektkosten [€]	0,00	

Es öffnet sich ein Eingabefenster

Projektkosten erfassen

Standardeinheitskosten
SLG01 Leistungsgruppe 1: 50 EUR

Aktiv	Genehm. bis	Stundensatz [€/h]	Beantragte Projekt-Stunden [h]	Beantragter Wert [€]
<input type="checkbox"/>	31.12.2024	50,00	0,00	0,00

Kommentar - Projektträger:in

Speichern Abbrechen

Die Kosten zur Kategorie Pauschalkosten werden durch das System berechnet. Bei diesen besteht eine anteilige Abhängigkeit von den Eingaben zu anderen Kostenart. Restkosten können nur abgewählt/gewählt werden. Gewählte Pauschalkosten werden durch folgendes Symbol gekennzeichnet ✓.

Finanzierungen

Finanzierungen

Antrag/Kosten/Budget/Finanzierungen-userapp-Fixtext
HTML TEST

Finanzierung des Projektes	Kosten [€]	Kommentar
R91001 - Einzelentscheidung Wiener Landesregierung, MA27	EU - Mittel	FQ: 50,00%
R91001 - Einzelentscheidung Wiener Landesregierung, MA27	Nat. - Mittel	2.000.000,00
M00002 - Eigenmittel Öffentlicher Projektträger:innen (Land)	Nat. - Mittel	0,00
M00003 - Eigenmittel Öffentlicher Projektträger:innen (Gemeinde)	Nat. - Mittel	0,00
Summe Finanzierungen [€]		4.000.000,00
Summe Projektkosten [€]		4.000.000,00
Differenz	✓	0,00

Parallel-Förderungen

Rahmenbedingung für eine erfolgreiche Einreichung:

- Details zu Parallelförderungen sind zu befüllen

The screenshot shows the 'Anträge/Projekte' section of the FPAK application form. The 'Parallel-Förderungen' section is highlighted with a yellow background and contains the following text:

Rahmenbedingung für eine erfolgreiche Einreichung:
 • Details zu Parallelförderungen sind zu befüllen

Below this, there is a section for 'PTS_für_AT9100 (Projekträger:in)' with a checkbox 'Es liegen keine Daten vor' which is currently unchecked. A table with columns 'Förderstelle', 'Förderung wurde genehmigt', 'Förderungsbetrag (€)', 'Förderungszweck', and 'De-Minimis Förderung' is present, but it is empty with the message 'Keine passenden Ergebnisse gefunden'. A 'Speichern' button is at the bottom.

This screenshot shows the same application form after the data has been saved. A green message box at the top of the 'Parallel-Förderungen' section reads: 'Die Daten wurden gespeichert!'. The checkbox 'Es liegen keine Daten vor' is now checked. The 'Begründung' field is now visible and empty. The table below remains empty with the message 'Keine passenden Ergebnisse gefunden'. The 'Speichern' button is still present.

Abrechnungsrelevante Informationen

Sub-/Auftragnehmer:in

ATES 2021

- ▼ Antrag
- Metadaten ✓
- Projektorganisation ✓
- Inhalt des Projektes ✓
- Kosten/Budget ✓
- Abrechnungsrelevante Informationen ✗
- Sub-/Auftragnehmer:in ✓
- Vertreter:in ✓
- Konten ✗
- Arbeitspakete ✗
- Anlagen/Dokumente ✗
- Korrespondenz ✓

Calls/Förderrichtlinien **Anträge/Projekte** Korrespondenz Username

Antrags/Projekt-Nr. : <Nicht eingereicht>

Projekt Klassifikation : Einzelprojekt

Status : Antragsdaten-Erfassung

Akronym : DWE1

Projektträger:in : PTS_für_AT9100

Name des Vorhabens : DokuWiki Einzelprojekt 1

Förderstelle : AT9100

Kontakt Förderstelle : Heinrich Weber

E-Mail Förderstelle : support@fpak.at

→ Antrag einreichen
→ Antrag zurückziehen
Antrag PDF

Sub-/Auftragnehmer:in

Antrag/Abrechnungsrelevante Informationen/Sub-/Auftragnehmer-adminapp-Fixtext
HTML TEST

Volltextsuche

PTS_für_AT9100							
+ Neuer Eintrag	Auftragnehmer:in	Vertragsbezeichnung	Vertragsgegenstand	Datum des Vertrags	Vertragswert (in EUR)	Auftragsvergabeverfahren	Status
Es liegen keine Einträge vor !							

AGB - Barrierefreiheit - Impressum - DSGVO

Wien - MA27

Sub-/Auftragnehmer:in anlegen

Name / Bezeichnung

Akronym

Straße **Nr.**

PLZ, Ort

Art der Sub-/Auftragnehmer:in

Art der Identitätsnummer

Identitätsnummer **Geburtsdatum**

Steuer-ID **UID Nummer**

Kred./Deb.Nr **KUR**

Vorsteuerabzugsberechtigt ja nein

Subauftragnehmer:in ja nein

(Unternehmens)-Gegenstand

Vertragsbezeichnung

Vertragsgegenstand

Veröffentlichungs-/Verfahrensnr.

Datum des Vertrags

Vertragswert (in EUR)

Auftragsvergabeverfahren ja nein

Speichern
Abbrechen

Vertreter:in

ATES 2021
Auftraggeber von der Europäischen Union

Calls/Förderrichtlinien

Anträge/Projekte

Korrespondenz

Username

Antrag

- Metadaten ✓
- Projektorganisation ✓
- Inhalt des Projektes ✓
- Kosten/Budget ✓
- Abrechnungsrelevante Informationen ✗**
- Sub-/Auftragnehmerin ✓
- Vertreterin ✓**
- Konten ✗
- Arbeitspakete ✗
- Anlagen/Dokumente ✗
- Korrespondenz ✓

Antrags/Projekt-Nr. : <Nicht eingereicht> **Akronym** : DWE1 **Förderstelle** : AT9100

Projekt Klassifikation : Einzelprojekt **Projektträger:in** : PT5_für_AT9100 **Kontakt Förderstelle** : Heinrich Weber

Status : Antragsdaten-Erfassung **Name des Vorhabens** : DokuWiki Einzelprojekt 1 **E-Mail Förderstelle** : support@fpak.at

→ Antrag einreichen
→ Antrag zurückziehen
Antrag PDF

Vertreter:in

Antrag/Abrechnungsrelevante Informationen/Vertreter/Verträge-userapp-Fixtext
HTML TEST

+ Neuer Eintrag	Auftragnehmer:in	Nachname/(Organisations-)Name	Geburtsdatum	UID Nr.	Steuer-ID	E-Mail Adresse	Funktion in der Organisation	St
Es liegen keine Einträge vor !								

AGB - Barrierefreiheit - Impressum - DSGVO

Wien - MA27

Vertreter:in anlegen

Auftragnehmer:in ?

<Nicht ausgewählt>

Nachname/(Organisations-)Name ?

Funktion in der Organisation

<Nicht ausgewählt>

E-Mail Adresse

Art der Identifikation ?

<Nicht ausgewählt>

Identitätsnummer **UID Nr.**

Beteiligungsverhältnis [%] **Mitarbeiter:innen-Anzahl**

Steuer-ID

(Unternehmens-)Gegenstand

Speichern
Abbrechen

Konten

ATES 2021
Auftraggeber von der Bundesregierung Wien

Calls/Förderrichtlinien
Anträge/Projekte
Korrespondenz

TESTSYSTEM
👤 Gabriele Radkolb

Antrags-/Projekt-Nr. ⓘ: <Nicht eingereicht>

Projekt Klassifikation: Einzelprojekt

Status: Antragsdaten-Erfassung

Akronym: DWE1

Projekträger:in: PTS_für_AT9100

Name des Vorhabens: DokuWiki Einzelprojekt 1

Förderstelle: AT9100

Kontakt Förderstelle: Heinrich Weber

E-Mail Förderstelle ⓘ: support@fpak.at

→ Antrag einreichen

→ Antrag zurückziehen

Antrag PDF

Konten ⓘ

Auf das hier genannte Konto werden in weiterer Folge die Auszahlungen der Fördergelder erfolgen.

Rahmenbedingung für eine erfolgreiche Einreichung:

- Die Kontoinformationen sind für die "PTS_für_AT9100" zu befüllen. Die Daten können im Bedarfsfall später geändert werden. **Zur Bestätigung der erfolgten Eingaben, ist eine explizite Freigabe für das gültige Konto von Nöten!**

	Bankinstitut	Bezeichnung	Kontoinhaber:in-Name	Kontoinhaber:in-Adresse	IBAN	BIC/SWIFT	Aktiv	Gültig ab
Es liegen keine Einträge vor !								

AGB - Barrierefreiheit - Impressum - DSGVO

Wien - MA27

Bankkonto anlegen

✕

Antrag/Abrechnungsrelevante Informationen/Konten-userapp-Create-Fixtext
HTML TEST

Organisation: PTS_für_AT9100

Bezeichnung ⓘ

Kontoinhaber:in-Name ⓘ

Kontoinhaber:in-Adresse ⓘ

0 / 250 Zeichen

Bankinstitut ⓘ

IBAN ⓘ

BIC/SWIFT ⓘ

Speichern

Abbrechen

ATES 2021

Calls/Förderrichtlinien
Anträge/Projekte
Korrespondenz

TESTSYSTEM
Gabriele Radkolb

Antrag

- Metadaten ✓
- Projektorganisation ✓
- Inhalt des Projektes ✓
- Kosten/Budget ✓
- Abrechnungsrelevante Informationen** ✗
- Sub-/Auftragnehmerin ✓
- Vertreterin ✓
- Konten** ✗
- Arbeitspakete ✗
- Anlagen/Dokumente ✗
- Korrespondenz ✓

Antrags/Projekt-Nr. : <Nicht eingereicht>

Projekt Klassifikation : Einzelprojekt

Status : Antragsdaten-Erfassung

Akronym : DWE1

Projekträger:in : PTS_für_AT9100

Name des Vorhabens : DokuWiki Einzelprojekt 1

Förderstelle : AT9100

Kontakt Förderstelle : Heinrich Weber

E-Mail Förderstelle : support@fpak.at

→ Antrag einreichen
→ Antrag zurückziehen
Antrag PDF

Call-Daten / Downloads

Historie / Verlauf

Zusammenfassung

Konten

Auf das hier genannte Konto werden in weiterer Folge die Auszahlungen der Fördergelder erfolgen.

Die Daten wurden gespeichert!

Rahmenbedingung für eine erfolgreiche Einreichung:

- Die Kontoinformationen sind für die "PTS_für_AT9100" zu befüllen. Die Daten können im Bedarfsfall später geändert werden. **Zur Bestätigung der erfolgten Eingaben, ist eine explizite Freigabe für das gültige Konto von Nöten!**

PTS_für_AT9100								
+ Neuer Eintrag	Bankinstitut	Bezeichnung	Kontoinhaber:in-Name	Kontoinhaber:in-Adresse	IBAN	BIC/SWIFT	Aktiv	Gültig ab
<input checked="" type="checkbox"/>	Nur eine Bank ist meine Bank	Meine Bank	Nur eine Bank	Ist meine Bank	AT01 2345 6789 0123	GINAATWXX	nein	

AGB - Barrierefreiheit - Impressum - DSGVO

Wien - MA27

ATES 2021

Calls/Förderrichtlinien
Anträge/Projekte
Korrespondenz

Username

Antrag

- Metadaten ✓
- Projektorganisation ✓
- Inhalt des Projektes ✓
- Kosten/Budget ✓
- Abrechnungsrelevante Informationen** ✗
- Sub-/Auftragnehmerin ✓
- Vertreterin ✓
- Konten** ✗
- Arbeitspakete ✗
- Anlagen/Dokumente ✗
- Korrespondenz ✓

Antrags/Projekt-Nr. : <Nicht eingereicht>

Projekt Klassifikation : Einzelprojekt

Status : Antragsdaten-Erfassung

Akronym : DWE1

Projekträger:in : PTS_für_AT9100

Name des Vorhabens : DokuWiki Einzelprojekt 1

Förderstelle : AT9100

Kontakt Förderstelle : Heinrich Weber

E-Mail Förderstelle : support@fpak.at

→ Antrag einreichen
→ Antrag zurückziehen
Antrag PDF

Call-Daten / Downloads

Historie / Verlauf

Zusammenfassung

Konten

Auf das hier genannte Konto werden in weiterer Folge die Auszahlungen der Fördergelder erfolgen.

Die Daten wurden gespeichert!

Rahmenbedingung für eine erfolgreiche Einreichung:

- Die Kontoinformationen sind für die "PTS_für_AT9100" zu befüllen. Die Daten können im Bedarfsfall später geändert werden. **Zur Bestätigung der erfolgten Eingaben, ist eine explizite Freigabe für das gültige Konto von Nöten!**

PTS_für_AT9100								
+ Neuer Eintrag	Bankinstitut	Bezeichnung	Kontoinhaber:in-Name	Kontoinhaber:in-Adresse	IBAN	BIC/SWIFT	Aktiv	Gültig ab
<input checked="" type="checkbox"/>	Nur eine Bank ist meine Bank	Meine Bank	Nur eine Bank	Ist meine Bank	AT01 2345 6789 0123	GINAATWXX	nein	

AGB - Barrierefreiheit - Impressum - DSGVO

Wien - MA27

Bankkonto freigeben

Wollen Sie diese Bankkonto wirklich freigeben?

Organisation: PT5_für_AT9100
Bankinstitut: NNur eine Bank ist meine Bank
Kontoinhaber Name: Nur eine Bank
IBAN: AT01 2345 6789 0123

ATES 2021
Aufbauzeit von der Europäischen Union

Calls/Förderrichtlinien

Anträge/Projekte

Korrespondenz

Username

Antrag

- Metadaten ✓
- Projektorganisation ✓
- Inhalt des Projektes ✓
- Kosten/Budget ✓
- Abrechnungsrelevante Informationen ✕
- Sub-/Auftragnehmer:in ✓
- Vertreter:in ✓
- Konten ✓
- Arbeitspakete ✕
- Anlagen/Dokumente ✕
- Korrespondenz ✓

Antrags/Projekt-Nr. [Ⓢ]: <Nicht eingereicht> Akronym : DWE1 Förderstelle : AT9100

Projekt Klassifikation : Einzelprojekt Projektträger:in : PT5_für_AT9100 Kontakt Förderstelle : Heinrich Weber

Status : Antragsdaten-Erfassung Name des Vorhabens : DokuWiki Einzelprojekt 1 E-Mail Förderstelle [Ⓢ] : support@fpak.at

→ Antrag einreichen
→ Antrag zurückziehen
Antrag PDF

Konten [Ⓢ]

Auf das hier genannte Konto werden in weiterer Folge die Auszahlungen der Fördergelder erfolgen.

Die Daten wurden gespeichert!

+ Neuer Eintrag	Bankinstitut	Bezeichnung	Kontoinhaber:in-Name	Kontoinhaber:in-Adresse	IBAN	BIC/SWIFT	Aktiv	Gültig ab
	NNur eine Bank ist meine Bank	Meine Bank	Nur eine Bank	Ist meine Bank	AT01 2345 6789 0123	G1NAATWXX	ja	13.01.2023

AGB - Barrierefreiheit - Impressum - DSGVO

Wien - MA27

Arbeitspakete

ATES NEU ENDE

Um einen Antrag erfolgreich einreichen zu können, müssen bestimmte Informationen und Daten bereitgestellt werden. Diese werden komplett über FPAK erfasst.


Auf der Startseite werden alle Fördermaßnahmen der gewählten ZwiSt mit den aktuellen Einreichfristen angezeigt.




Die Übersichtsliste zeigt die fristwahrenden Anträge und Projektanträge der eigenen Förderorganisation. Am Status lässt sich erkennen in welcher Phase sich der eingereichte Antrag befindet.

- NEU:
 - der Antrag wurde erstellt aber noch nicht eingereicht.
 - Eine Bearbeitung/Veränderung der Antragsdaten ist jederzeit möglich.
 - Einreichfristen sind zu beachten
- In Begutachtung
 - Antrag wurde in FPAK eingereicht.
 - Scan des unterzeichneten Antragsformulars wurde hochgeladen.
 - Das Original verbleibt bei der Förderorganisation und muss jederzeit vorweisbar sein.
 - Es wird vom System eine Versionsnummer vergeben.
 - Eine Bearbeitung/Veränderung der Antragsdaten ist nicht mehr möglich.
 - Die elektronische Datenübermittlung gilt als Fristwährend.
- In Überarbeitung
 - Die Förderstelle (ZwiSt) hat den eingereichten Antrag zur Überarbeitung zurückgestellt
 - eine Überarbeitung der dokumentierten Mängel ist möglich
 - Jeder Version des Antrags erhält eine Subnummer
- In Vertragserrichtung
 - Die Begutachtungsphase wurde positiv abgeschlossen.
 - Die Förderstelle ist mit der Erstellung des Vertrags beschäftigt.
 - Nach der Fertigstellung erfolgt eine Verständigung per E-Mail, dass der Vertrag herunterzuladen ist.
 - Der Vertrag muss unterzeichnet und als Scan hochgeladen werden.
 - Wenn der Vertrag von beiden Seiten unterfertigt wurde, geht der Antrag in ein „Laufendes Projekt“ über.

Projekttypen

Projektträger

Mit Klick auf  **Metadaten bearbeiten** können die Organisationsstammdaten (Metadaten der Projektorganisation) bearbeitet werden.

Solange der Antrag nicht eingereicht wurde, ist es möglich diese Eingaben zu  **löschen**,  **bearbeiten** oder  **anzeigen**.

 **Dienststellen/Projektträger** sowie  **Kooperationspartner/Projektträger**

Mit  **Neuen Kooperationspartner/Projektträger** bzw. Dienststellen/Projektträger können die Organisationsstammdaten der Kooperationspartner erfasst werden.



- Info zum Branchencode: Klick auf die Lupe
- Listenpunkt Auswahlliste **Österreichischer Systematik der Branchencode**
- passende Hauptgruppe auswählen + Suchen
- Suchergebnis sind die dazugehörigen Untergruppen
- passende auswählen
- Übernahme in die Organisationsstammdaten
- Eine direkte Eingabe des Branchencodes in die Erfassungsmaske der Organisationsstammdaten ist nicht möglich

Solange der Antrag nicht eingereicht oder genehmigt wurde, ist es möglich, einen Partner zu **löschen**, **bearbeiten** oder **anzeigen**

Dienststellen/Projektträger			
	Dienststelle	Name / Bezeichnung	Status
anzeigen	DW	Doku-Wiki	Aktiv
anzeigen Download Beiblatt	DWkoop	Doku-Wiki Koop	Aktiv

Das Beiblatt zum Projektantrag - Daten Projektpartner (für Nicht-Magistratsprojekte) und das Beiblatt zum Projektantrag - Erklärungen der Projektpartner (für Magistratsprojekte) können hier in einem Dokument heruntergeladen werden **Download Beiblatt**, wobei die bereits erfassten Organisationsstammdaten dynamisch vorausgefüllt werden. Je nach Projekttyp muss das eine oder andere Beiblatt von den Kooperationspartner*innen oder Partner-Dienststellen fertig ausgefüllt und unterzeichnet in der Registerkarte Anlagen als PDF hochgeladen werden.

Projektdetails

Standorte

neu hinzufügen eines neuen Standortes

Felder mit Stern sind Pflichtfelder. Eingabemöglichkeit für:

- Standort-Gemeindekennziffer
- NUTS-Region
- Straße
- PLZ
- Ort
- GPS Breite
- GPS Länge

Die in der Übersicht der Standorte angezeigte Art des Gebietes wird automatisch ausgefüllt. Nachdem

ein Standort eingegeben wurde ist es möglich diesen zu:

 **löschen**

 **bearbeiten**

Ort

GPS Breite (Format: xxx.xxxxxxxx)

GPS Länge (Format: xxx.xxxxxxxx)

www.gpskoordinaten.de/gps-koordinaten-konverter 

Sollten sie die genauen GPS-Daten nicht wissen, so ist es möglich sich die Adresse in [GPS-Koordinaten umwandeln](#) zu lassen und hier einzutragen.

Inhalt des Projektes

Beschreibung des Vorhabens

Eingabe einer Kurzfassung und einer publizierbaren Kurzfassung

Detailbeschreibung

Hochladen der Detailbeschreibung

Indikatoren

Die Indikatoren des Antrages sind Planwerte für den Beitrag des Projektes zur Erfüllung der Fördermaßnahmen. Diese Werte stellen Vorschläge dar. In der Antragsbegutachtung trägt die Förderstelle die genehmigten Werte ergänzend ein.

Bei Zahleneingaben mit Nachkommastellen ist zu beachten, dass als Dezimaltrennzeichen ein Punkt eingetragen werden muss



Im Falle von Magistrats- und Kooperationsprojekten mit unterschiedlichen Rechtspersonen erfasst ausschließlich die führende Projektorganisation Indikatoren für das Projekt

Indikatoren lt. OP

Die OP-Indikatoren sind österreichspezifische Indikatoren aus dem IWB/EFRE Programm. Die Planwerte aller Indikatoren - bis auf die Indikatoren FR1 bis FR5, die im Laufe der Förderperiode erreicht werden sollen, müssen eingetragen werden.

FR1 bis FR5: OP Indikatoren zur Querschnittsmaterie werden über einen separaten Online-Fragebogen **Awareness** nach der Antragseinreichung abgefragt → siehe [Antragseinreichung in Begutachtungsphase](#)



In einem Kooperationsprojekt mit unterschiedlichen Rechtspersonen erhalten alle Kooperationspartner diesen Fragebogen und jeder Kooperationspartner ist zur Auskunft verpflichtet.

Fördermaßnahmen-spezifische Indikatoren


Die Fördermaßnahmen-spezifischen Indikatoren sind zusätzliche, in der zugrundeliegenden Fördermaßnahme definierte Indikatoren.



Projektspezifische Indikatoren


Eingabe von projektspezifischen Indikatoren. Die Projektspezifischen Indikatoren können sowohl von Ihnen als auch von der Förderstelle zusätzlich definiert werden.

Arbeitspakete

Wenn in der jeweiligen Fördermaßnahme Arbeitspakete verpflichtend vorgesehen sind, müssen in FPAK Arbeitspakete angelegt werden - mit Mindesteingabe zu Arbeitspaket - Nummer, Titel und Inhalt. (Sowohl in der Sachkosten- wie in der Personalkostenabrechnung des genehmigten Projektes müssen die Ausgaben bzw. die Projektarbeitszeiten den Arbeitspaketen zugeordnet werden.)

Mit  **neu** werden Arbeitspakete angelegt. Mindesteingaben betreffen die lfd. Nummer, den Inhalt, Beginn- und Enddatum und den Titel. Betreffend des Titels besteht die Wahlmöglichkeit zwischen vordefinierten Standardtiteln oder selbst verfassten. Optional kann auch ein Output zu jedem Arbeitspaket eingetragen werden.

Bis zur Einreichung des Antrags und in Überarbeitung ist es möglich Arbeitspakete zu  **löschen** oder zu  **bearbeiten**

 Pro Partnerorganisation muss zumindest ein Arbeitspaket unter der Angabe der Partnerorganisation erfasst werden.

Kooperationspartner

inCentro data services GmbH

Test Organisation

Im laufenden Projekt können Arbeitspakete nicht mehr gelöscht sondern im Bedarfsfall nur mehr durch die Förderstelle storniert werden. Ab dem Storno stehen sie für die Belegerfassung nicht mehr zur Verfügung. (Im laufenden Projekt können neue Arbeitspakete per Änderungsantrag ergänzt oder bestehende storniert werden.)

Projektorganisation

Projektträger:in

Statistische Daten

Vertreter:in

Personen/Berechtigungen

Personen

Unter der Registerkarte Personen ist die Übersicht aller im FPAK-Projekt tätigen und/oder abrechenbaren Personen:

- aktive FPAK-Anwender*innen
- Projektmitarbeiter*innen, deren Projektarbeitszeit in den Projektausgaben abgerechnet wird
- Rechtsverbindlicher Vertreter*in

In FPAK ist ein rollenabhängiges Berechtigungskonzept pro Projekt hinterlegt. Registrierte User*innen werden dem Projekt mit einer Rolle und der zugehörigen Berechtigung zugeordnet.

[Ersteller*in](#), [Editor*in](#), [Projektleiter*in](#), [rechtsverbindliche*r Vertreter*in](#), [Abrechner*in](#), [Zeiterfasser*in](#)
– Details zu deren Berechtigungen siehe Anhang.



Für weitere Partnerorganisationen sind nur die Rollen Abrechner*in und Zeiterfasser*in vorgesehen.

Die antragstellende Person einer Projektorganisation bzw. der führenden Organisation in einem Partnerprojekt wird mit dem ersten Login automatisch als Projektleiter*in, Ersteller*in und Editor*in angelegt. Für die **Antragseinreichung** muss zumindest noch eine Person als **rechtsverbindliche*r Vertreter*in** dem Projekt zugeordnet werden, welche keine registrierte Person sein muss. Weitere Personen können auch erst nach der Antragsgenehmigung nominiert werden. Personeneintragungen können durch die Rollen Ersteller*in, Projektleiter*in (der führenden Organisation in einem Partnerprojekt) und Abrechner*in erfolgen.

Um weitere registrierte Personen zu ergänzen, klicken Sie auf **neue Person hinzufügen**. Auf dem nachfolgenden Suchformular müssen der Nachname und die Projektverwendung eingetragen, sowie die Funktion im Projekt (entsprechend den aktuellen Rollenberechtigungen) ausgewählt werden. Nach Klick auf **OK** wird die Ergebnisliste eingeblendet, von der die registrierte Person mit Klick auf den **→ blauen Pfeil** übernommen werden kann.

Danach können weitere Personendaten eingegeben werden.



Kooperationsprojekte/ Magistratsprojekte

- Für die Neuanlage einer Person mit der Rolle **Abrechner*in** wird, wenn die Eingabe durch die


Rolle **Projektleiter*in** oder **Ersteller*in** erfolgt, ein **Eingabefeld** für die **Partnerorganisation** eingeblendet. Die Auswahlliste enthält die eigene und die anderen Organisationen. Und nur die Rollen **Projektleiter*in** und **Ersteller*in** dürfen Abrechnungspersonen für die Partnerorganisationen anlegen.

- Bei Wechsel einer Abrechnungsperson von einer Partnerorganisation zu einer anderen muss diese Person beendet werden und mit der anderen Partnerorganisation neu angelegt werden.
- Eine Person mit der Rolle **Zeiterfasser*in** in einer Partnerorganisation kann nur von einer **Abrechnungsperson** dieser **Partnerorganisation** neu angelegt bzw. bearbeitet werden (kann auch nicht durch die Projektleitung der führenden Organisation erfolgen). Das heißt bei Partnerprojekten müssen die Stammdaten von **eigenen Zeiterfasser*innen** durch jede Partnerorganisation selbst verwaltet werden.

Bei geplanter Personalkostenabrechnung muss auch die **Personalkostenabrechnungsmethode** ausgewählt werden. Dieses Feld steht jedoch erst nach dem entsprechenden Eintrag in der Registerkarte Kosten/Budget → [Projektkosten](#) zur Verfügung.

Bei Abrechnung mit hinterlegtem Stundensatz oder Standardeinheitskosten ist der extern vorkalkulierte Stundensatz einzutragen. Nicht zwingend können auch die gesamten jährlichen Gehaltskosten exkl. Zukunftssicherung und das Beschäftigungsausmaß pro Woche (Sollstunden) erfasst werden.

Bei mehreren Personen mit der Rolle **Projektleiter** kann diejenige Person durch Anhaken gekennzeichnet werden, die als Kontaktperson zur Förderstelle auftritt. Diese wird in den Metadaten und später in den Berichten des Umsetzungsprojektes als solche ausgewiesen.

Weiters können hier auch die allgemeingültigen, personenbezogenen Dokumente hochgeladen werden. Mit Klick auf  **OK** werden alle Angaben gespeichert.

Dokumente



Typ: Dienstverträge
Titel:
Datei auswählen
Keine Datei ausgewählt

Neu

- Dienstverträge
- Dienstanweisung/Projektzuteilung
- Anmeldebestätigung des Sozialversicherungsträgers
- Tätigkeitsbeschreibung
- Jahreslohnkonto

	Title
--	--------------

✔ OK
✘ Abbrechen

 **Hinweis:** Es wird empfohlen, nach den Dateneingaben mit Klick auf  **OK** zu speichern und erst danach die Dokumente hochzuladen. Bei Falscheingaben in den Datenfeldern und nachfolgenden Fehlermeldungen erfolgt keine Speicherung und die Dokumente müssten erneut hochgeladen werden.

Das **Aktiv**-Datum wird vom System automatisch tagesaktuell mit der Personenzuordnung/-berechtigung eingetragen.

Unter **Detaills bearbeiten** ist auch das Eintrittsdatum einzutragen. Im Falle, dass die betreffende Person bereits in einem anderen Projekt derselben Organisation zugeordnet ist/war, werden das Eintrittsdatum und ggf. das zwischenzeitliche Austrittsdatum automatisch voreingetragen.

Kooperationspartner/Projektträger	Projektdetails	Personen	Kosten / Budget	Unternehmensdetails	Anlagen	Berichte/Mei
-----------------------------------	----------------	-----------------	-----------------	---------------------	---------	--------------

Details bearbeiten

Sylvia Fuchs
Rolle: ProjektleiterIn
- berechtigt seit: 09.02.2022
- berechtigt bis:

Details	Eintritts-/Austrittsdatum
---------	---------------------------

Eintritts-/Austrittsdatum

Eintrittsdatum	Austrittsdatum
28.10.2020	<input type="text"/>

OK

Im Falle einer Personalkostenabrechnung wird vom System anhand von Ein-/Austrittsdatum geprüft, ob die Person im Abrechnungszeitraum beschäftigt war. Das **Aktiv**-Datum hat für die Anerkennung von Personalkosten keine Relevanz.

Personen können bearbeitet, angezeigt und beendet werden

Bei der Auswahl für neue Personen hinzufügen steht auch die Option **Manuelle Personenerfassung** zur Verfügung. Diese dient der Nominierung der nicht registrierten rechtsverbindlichen Vertreter*in bzw. des nicht registrierten rechtsverbindlichen Vertreters.

Die manuelle Personenerfassung kann nur durch die Rollen Projektleiter*in und Ersteller*in (in der federführenden Organisation) durchgeführt werden.

Projektinterne Personenanlage

Projektmitarbeiter*innen ohne Notwendigkeit eines FPAK-Zugangs, deren Personalkosten abgerechnet werden (z.B. Bauarbeiter*in) werden von der Projektorganisation (der Projektleitung oder der/dem Abrechner*in) in den FPAK registriert und mit der Berechtigungsrolle „Zeiterfasser*in“ dem Projekt zugeordnet.

Durch Klick auf **zur Personenregistrierung (Projektinterne Personenanlage)** gelangt man zunächst auf eine Registrierungs-Webseite. Die Projektorganisation bestätigt die Nutzungsbestimmungen und Datenschutzrichtlinien, dass die Zustimmung zu den Datenschutzrichtlinien sinngemäß von dieser Person eingeholt wurde und diese auf Anfrage nachgewiesen werden kann. Nach dem Klick auf OK sind die Benutzerinformationen einzugeben.

Die nachfolgende E-Mail zur Aktivierung wird an die Projektorganisation übermittelt. Die Zuordnung dieser Person zum Projekt erfolgt dann wie oben beschrieben.

Inhalt des Projektes

Beschreibung

Standort


Fragebogen horizontale Prinzipien

Kosten/Budget

Kosten/Budget

Projektkosten

Die beantragten Kosten werden auf Kostenarten-Ebene dargestellt.

In  **Details Anzeigen** werden die Kostenartenbeträge auf Jahresbeträge, Kostenpositionen und Details zu den Kostenpositionen heruntergebrochen.

 Die Kostendetails müssen nach Partnerorganisation getrennt dargestellt werden.

Entsprechend den Festlegungen in der jeweiligen Fördermaßnahme werden die hier einreichfähigen Kostenarten dargestellt.

Beispiel für detaillierte eingereichte Kostenanteil-Angaben.

Für die eingetragenen Gesamtbeträge pro Kostenart sind unter der Registerkarte **Anlagen** → **Kostenschätzung(Ergänzungen)** eine detaillierte Kalkulation zwecks Plausibilisierung und Nachvollziehbarkeit mit einzureichen (vorzugsweise als Excel Dateien)

Kosten sind immer pro Jahr der Projektlaufzeit bekanntzugeben. Im Gegensatz dazu werden die nachher erfassten genehmigten Kosten nicht auf Jahresebene formuliert.

Speziell zu beachten bei Personalkosten - Kostenart IPK01, für die zwei Verfahren zur Auswahl stehen:

Betreffende der Verfahren zur Personalkostenabrechnung sind darüber hinaus ergänzende Eingaben in den Personendaten - Registerkarte **Projektteam** → **Personenliste** → **Person bearbeiten** - entweder im Antrag oder vor der ersten Zwischenabrechnung zu tätigen.

Wenn direkte Personalkosten beantragt werden, werden im Kostenplan die Pauschalgemeinkosten mit dem Prozentsatz der lt. Fördermaßnahme festgelegt ist auf Basis der förderfähigen direkten Personalkosten automatisch von FPAK berechnet und eingetragen

Nettoeinnahmen


Hier werden die relevanten Einnahmekategorien der voraussichtlichen Einnahmen im Projekt angegeben.

 Diese müssen nach Partnerorganisation getrennt dargestellt werden.


Finanzierungen


Die beantragten Kosten und Einnahmen sind mit einem Finanzierungskonzept zu hinterlegen. Es gilt, dass die Summe förderbaren Kosten durch unterschiedlichen Finanzierungsinstrumente abgedeckt werden. Das sind öffentliche Finanzierungsquellen auf Basis von Rechtsgrundlagen und sonstige Finanzierungsformen (Eigenmittel, Privatmittel und sonstige öffentliche Fördermittel).



Bei inhaltlichen Fragen zu den Finanzierungskomponenten ist die ZwiSt zu kontaktieren

Die beantragten Beträge der öffentlichen Finanzierungen werden unter  **bearbeiten** eingetragen. Es muss ein beantragter Betrag eingetragen und die Finanzierungsart ausgewählt werden.


Im Falle von Partnerprojekten erfasst die Förderorganisation auch die Teilbeträge der Partnerorganisationen.


 Die Darstellung der Finanzierungsbeiträge in einem Magistratsprojekt erfolgt gesamthaft für das Projekt.


 Die Finanzierungsbeiträge der einzelnen Partnerorganisationen werden in der Ansicht der federführenden Organisation sowohl getrennt pro Partnerorganisation als auch in einer **Gesamtfinanzierungsübersicht** dargestellt. Die einzelnen Partnerorganisationen sehen jeweils nur ihre eigenen Finanzierungsbeiträge.

 Die Förderorganisation muss mit einem  bestätigen, dass sämtliche derzeit beabsichtigten, beantragten, genehmigten oder bereits erhaltenen Förderungen (inkl. De-minimis oder nicht beihilferechtlich relevanter Förderungen) für dieselben antragsgegenständlichen Vorhabenskosten angegeben wurden.

Selbsterklärung zu De-minimis-Förderungen

 **neu** Erfassung der gewährten De-minimis-Förderungen im Unternehmen aus öffentlichen Mitteln einschließlich EU-Mitteln in den letzten drei Jahren vor Einbringung des aktuellen Förderungsansuchens, auch wenn mit unterschiedlicher Zweckwidmung.

 die Förderorganisation muss immer bestätigen, dass nachfolgend alle De-minimis-Förderungen die das Unternehmen in den letzten drei Steuerjahren vor Einbringung des Antrags erhalten hat angegeben wurden.

 Beihilfen, die unter bestimmten Voraussetzungen nicht dem Anmeldeverfahren bei der Europäischen Kommission unterliegen. Aufgrund der Betragsgrenze wird angenommen, dass weder der Wettbewerb noch der Handel zwischen den Mitgliedstaaten beeinträchtigt wird.

Projekt-Kosten/-Einnahmen

Finanzierungen

Finanzierungen

Abrechnungsrelevante Informationen

Sub-/Auftragnehmer:in

Vertreter:in


Konten

Bankkonten


Hier werden die Bankkonten für die Zuordnung von Belegen von denen die Überweisungen an die Lieferanten erfolgen und die Bankkonten auf welche die Förderzahlungen angewiesen werden sollen hinterlegt.


Vor der erstmaligen Sachkosten-Belegerfassung im ersten Abrechnungsbericht müssen auf Projektebene je Projektpartner zumindest folgende Kontodaten sowohl für die Belegzuordnung als auch für die Förderungsvereinnahmung bekanntgegeben und freigegeben werden:

- Bankbezeichnung*
- Kontoinhaber*
- IBAN*

Zusätzlich muss für das Bankkonto Förderzahlungen eine unterzeichnete Bankbestätigung hochgeladen werden. (Auszahlungen von EU-Mitteln dürfen i.d.R. nur auf ein Konto des Projektträgers erfolgen. Da die Banken nicht verpflichtet sind, den Kontowortlaut zu überprüfen, sind wir dazu angehalten eine entsprechende [Bankbestätigung](#) (auch im Downloadbereich von  **FPAK Support** zu finden) einzufordern. Viele Bankinstitute haben dafür ein eigene Formulare.

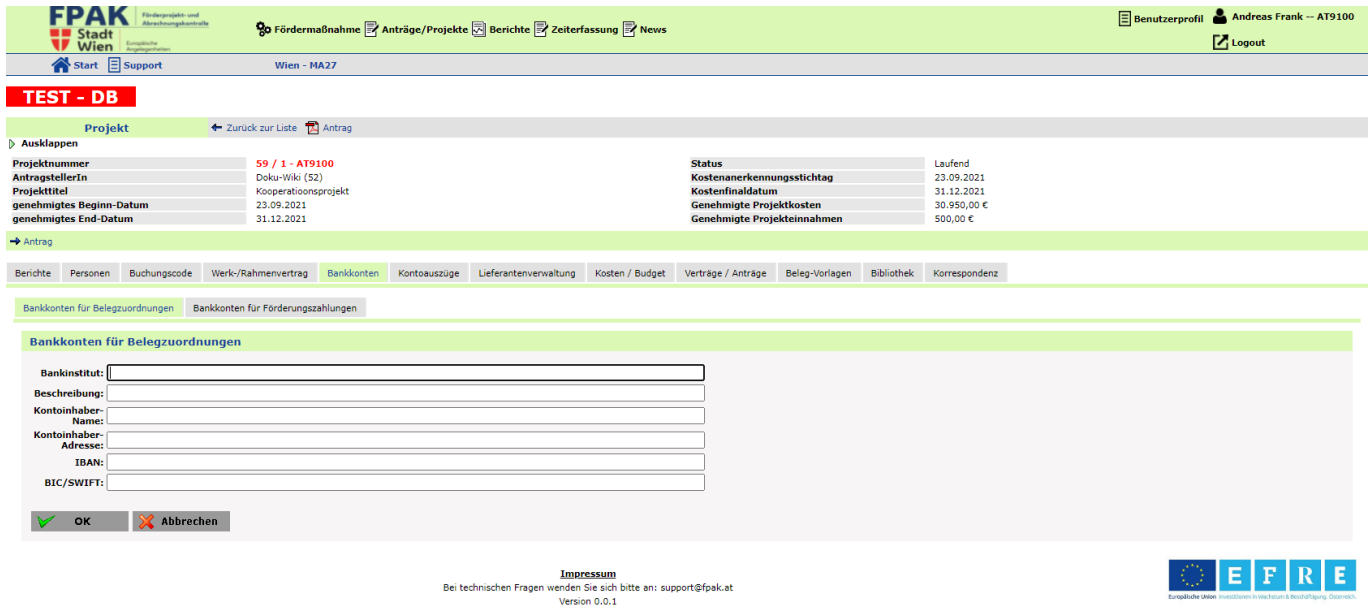
Die Kontodaten sind im laufenden Projekt für jede Abrechnung änderbar. Wird ein neues Bankkonto angelegt, wird ein bereits vorhandenes Bankkonto automatisch auf inaktiv gesetzt.

 Info Magistratsprojekte: Für ein Magistratsprojekt (Partnerprojekt mit Dienststellen der Stadt Wien) wird der Eintrag zum Bankkonto für Förderzahlungen nach Freigabe durch die federführende Projektdienststelle automatisch in die Bankdaten der Partner Dienststelle übernommen.

 Bei Kooperationsprojekten mit unterschiedlichen juristischen Personen erhalten die Kooperationspartner die EU Förderzahlungen direkt. Daher muss jeder Kooperationspartner seine eigene Bankverbindung eintragen.

Bankkonten für Belegzuordnung

 neu zum Anlegen des Bankkontos für die Belegzuordnung

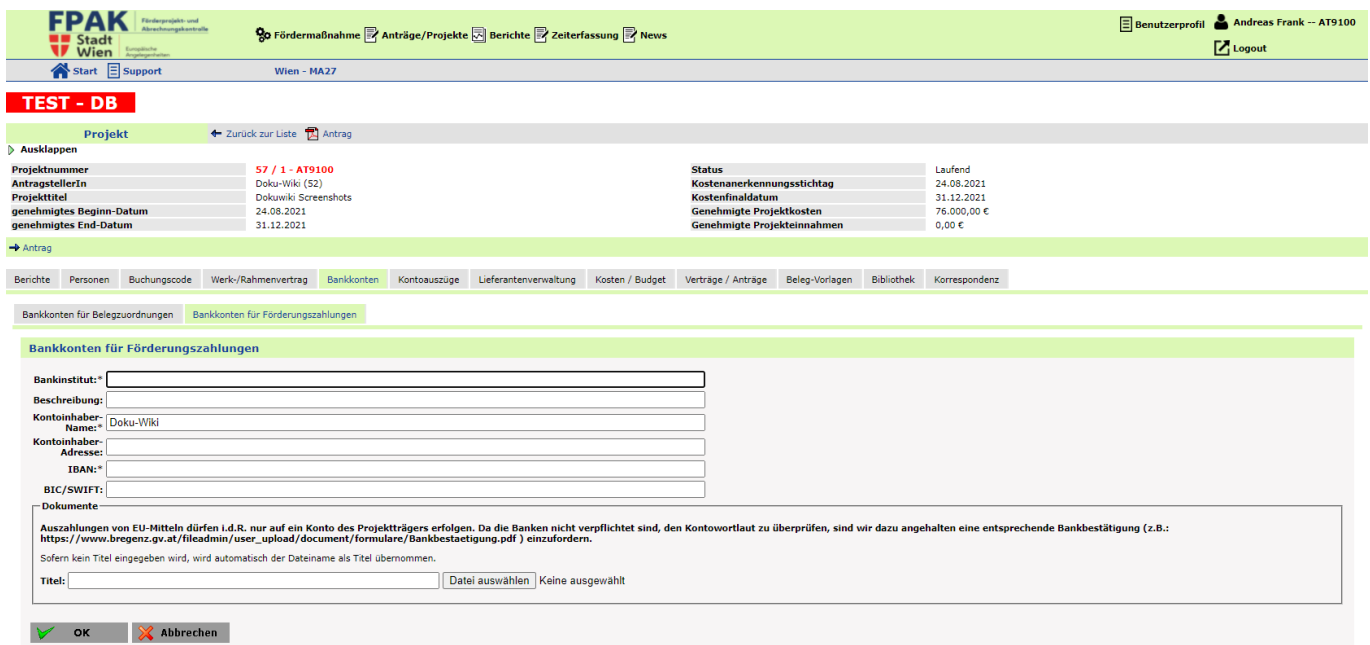


The screenshot shows the FPak web application interface. At the top, there is a navigation bar with the FPak logo, user profile (Andreas Frank -- AT9100), and various menu items like 'Fördermaßnahme', 'Anträge/Projekte', 'Berichte', 'Zeiterfassung', and 'News'. Below this is a 'TEST - DB' indicator and a 'Projekt' overview section with details like 'Projektnummer: 59 / 1 - AT9100', 'Antragstellerin: Doku-Wiki (52)', and 'Status: Laufend'. The main content area is titled 'Bankkonten für Belegzuordnungen' and contains a form with fields for 'Bankinstitut:', 'Beschreibung:', 'Kontoinhaber-Name:', 'Kontoinhaber-Adresse:', 'IBAN:', and 'BIC/SWIFT:'. At the bottom of the form are 'OK' and 'Abbrechen' buttons. A small 'Impressum' section is visible at the bottom center, and the European Union flag logo is on the right.

Bankkonten für Förderzahlungen

 neu zum Anlegen des Bankkontos für die Förderzahlungen

Auszahlungen von EU-Mitteln dürfen i.d.R. nur auf ein Konto des Projektträgers erfolgen. Daher ist für das Bankkonto der Förderzahlung eine entsprechende Bankbestätigung einzufordern.



The screenshot shows the FPak web application interface for creating a bank account for funding payments. The layout is similar to the previous screenshot, but the main content area is titled 'Bankkonten für Förderungszahlungen'. The form includes fields for 'Bankinstitut:', 'Beschreibung:', 'Kontoinhaber-Name:' (pre-filled with 'Doku-Wiki'), 'Kontoinhaber-Adresse:', 'IBAN:', and 'BIC/SWIFT:'. Below the form, there is a 'Dokumente' section with a text box containing instructions: 'Auszahlungen von EU-Mitteln dürfen i.d.R. nur auf ein Konto des Projektträgers erfolgen. Da die Banken nicht verpflichtet sind, den Kontovortlaut zu überprüfen, sind wir dazu angehalten eine entsprechende Bankbestätigung (z.B.: https://www.bregenz.gv.at/fileadmin/user_upload/document/formulare/Bankbestaetigung.pdf) einzufordern. Sofern kein Titel eingegeben wird, wird automatisch der Dateiname als Titel übernommen.' Below this text is a 'Titel:' field and a 'Datei auswählen' button. At the bottom of the form are 'OK' and 'Abbrechen' buttons. The 'Impressum' and EU logo are also present.

Arbeitspakete

Anlagen/Dokumente

Anlagen

Das **Dokument Projektbeschreibung** wird unter der Registerkarte **Inhalt des Projektes** hochgeladen. **Alle anderen Anlagen und Nachweise** werden unter der Registerkarte **Anlagen** hochgeladen. Pflichtnachweise werden in der Fördermaßnahme spezifiziert und sind beim Hinzufügen einer Anlage in der Auswahlliste Typ mit Stern gekennzeichnet.



Tipp: Im Falle, dass ein Pflichtdokument (noch) nicht bereitgestellt werden kann, kann im Abschnitt der betroffenen Dokumentenkategorie **nicht zutreffend** angehakt und eine Erklärung eingegeben werden.

Es können beliebig viele Dokument-Anlagen in FPAK hochgeladen werden. Es gilt zu beachten, dass nur Dokumente mit max. 30 MB akzeptiert werden. Außerdem ist es wichtig, jedes hochzuladende Dokument mit einem Titel zu kennzeichnen. Es wird empfohlen (im eigenen Interesse), die Dokumente im PDF-Format bereitzustellen. → siehe [Weitere Bedienhinweise](#)



Für Magistrats- und Kooperationsprojekte mit unterschiedlichen Rechtspersonen sind zusätzlich folgende Dokumente pro Partner hochzuladen:

- Beiblatt zum Projektantrag - Daten Projektpartner*in (Organisationsstamm- und Unternehmensdaten)
- Vereinbarung Projektpartner*in

Korrespondenz

Korrespondenz

Jegliche relevante und formelle Kommunikation zwischen der Förderorganisation und der Förderstelle muss innerhalb von FPAK erfolgen. Sowohl vom System automatisch versandte Verständigungen - z.B. bei Freigabe/Einreichung des Antrags als auch andere relevante offizielle Nachrichten sind unter der Registerkarte **Korrespondenz** gelistet.

Nachrichten werden über die Registerkarte **Korrespondenz**




neu verfasst und nicht über System externe E-Mail Programme.

Unternehmensdetails



Eingaben betreffend Referenzen und Unternehmensverflechtungen werden nur für die federführende Organisation eingetragen. Die Unternehmensdaten für Partner sind in den Beiblättern zum Projektantrag anzuführen.

Referenzen

 **neu** Beschreibung der Erfahrungen und Referenzen der Förderorganisation mit der Abwicklung von EU geförderten Projekten

Unternehmensverflechtungen

Eigentümer

Angabe über andere beteiligte Unternehmen am antragstellenden Unternehmen.

Beteiligungen

Angabe über Beteiligungen an anderen Unternehmen des antragstellenden Unternehmen oder deren Gesellschafterinnen

Unternehmensdaten

Angabe zum Unternehmen wie **Mitarbeiteranzahl, Jahr, Jahresumsatz und Bilanzsumme**

Berichte/Meilensteine

In der Übersichtsdarstellung der Berichte und Meilensteine werden die geplanten (Soll-) Termine für die Abrechnungs-, Sach- und Indikator-Berichte und Meilensteine des Projekts aufgelistet. Meilensteine werden in FPAK der Kategorie Berichte zugeordnet. Damit wird der Zeitplan des Projektes abgebildet. Auch spätere Terminstorni sind hier ersichtlich.

Mindestens müssen die Endabrechnung, ein Sachbericht und ein Indikatorbericht für die Antragseinreichung angegeben werden.

Berichte/Meilensteine können gelöscht (bis zur Antragseinreichung), bearbeitet und angezeigt werden.

Mit  **neu** wird ein Bericht oder Meilenstein angelegt:

- Berichtsart
 - Meilenstein
 - Zwischenabrechnung
 - Endabrechnung
 - Sachbericht
 - Indikatorbericht
- Nr. – laufende Nummer pro Berichtsart (Zwischen- und Endabrechnung werden betr. der Nummer zusammengefasst) wird automatisch vom System vergeben, kann jedoch

überschrieben werden

- Beschreibung
- Aus Sicht der Förderorganisation geplanter Soll-Termin („Wunsch“-Termin)
- Zeitraum Beginn/Zeitraum Ende – wird nicht für Meilensteine eingetragen
- Periode – ist nur für die Abrechnungsberichte anzugeben

Der aus Sicht der Förderorganisation eingetragene Soll-Termin ist ein **Wunsch**-Termin, da die Förderstelle in der Antragsgenehmigung den bindenden Soll-Termin festlegt. Der **Wunsch**-Termin kann vor der Antragseinreichung gelöscht werden. Im Falle der Überarbeitung eines von der Förderstelle rückgestellten Antrages kann ein **Wunsch-Termin** - sofern noch keine Terminfixierung durch die Förderstelle vorliegt - nicht mehr gelöscht jedoch storniert werden. (Im laufenden Projekt kann ein Berichtsstorno nur durch die Förderstelle erfolgen.)

Historie

Diese Registerkarte wird erst nach der ersten Antragseinreichung eingeblendet.

Ergänzungen/Korrekturen

Übersicht über die von der Förderstelle im Rahmen der Antragsbegutachtung dokumentierten Mängel im Antrag mit Bedarf an Korrekturen oder einer Ergänzung.

Versionen

Mit jeder neuerlichen Antragseinreichung im Genehmigungsprozess wird der Antrag als neue Version gespeichert, um die Historie von Änderungen transparent nachvollziehen zu können.

Pro Version werden die Miteingereichten Anlagen aufgelistet. Die jeweils erstmalig miteingereichten Anlagen in roter Schrift dargestellt. Die Dokumente sind herunterladbar

Aktuelle Version

Hier wird die aktuelle = letztgültige Antragsversion dargestellt

Versionen

In der Unterregisterkarte Versionen werden die bisherigen Antragsversionen mit der Angabe des Rückstellungsdatum dargestellt.


Antragsbearbeitung in der Begutachtungsphase durch die Förderstelle

Während der Begutachtungsphase des Antrags durch die Förderstelle kann zum Nachreichen

fehlender Informationen der Antrag an die Förderorganisation (elektronisch) zurückgestellt werden.


Der konkrete Korrekturbedarf wird unter der Registerkarte **Historie** → **Ergänzungen/Korrekturen** angezeigt.

Außerdem erhält die antragstellende Organisation von der Förderstelle einen Link, der zum elektronischen Awareness-Fragebogen (OP Indikatoren zur Querschnittsmaterie) führt. Dieser ist elektronisch auszufüllen. Die antragstellende Organisation erhält ein PDF über den ausgefüllten Fragebogen zurück, der als Anlage miteinzureichen ist.

Nach Ergänzung der nachzureichenden Informationen und neuerlicher Freigabe mit  **einreichen** wird eine Versionsnummer (Subnummer zur eigentlichen Antragsnummer) für den Antrag vergeben.

Ist die Begutachtung durch die Förderstelle positiv abgeschlossen (eine automatische Verständigung wird versendet), ändert sich der Status des Antrags auf **in Vertragserrichtung**. Nach der Fertigstellung des Vertrages wird man ebenfalls vom System informiert, dass der Vertrag über FPAK herunterladbar ist und gegengezeichnet als Scan wieder hochgeladen werden muss.

Zahlungen

Mit  **bearbeiten** werden die geplanten Abrechnungsbeträge zum jeweiligen Abrechnungstermin der jeweiligen Abrechnung eingetragen. Die Summe der Plankosten muss mit den beantragten Kosten übereinstimmen.

Die **Summe beantragte Kosten** wird abzüglich etwaiger Nettoeinnahmen ausgewiesen. Daher sind Einnahmen bei den Plankosten pro Abrechnungstermin zu berücksichtigen und abzuziehen.

Bei einem Kooperationsprojekt mit unterschiedlichen Rechtspersonen müssen die Angaben pro Partnerorganisation erfolgen.